

## آزمون عملکردی درس هنر

نام و نام خانوادگی: .....

تاریخ: .....

هدف: کسب مهارت رنگ آمیزی

زمان: ۲۵ دقیقه

وسایل مورد نیاز: مداد رنگی

فعالیت فردی



مسابقه

سرعت

دقت

زیبایی




زمان پایان

زمان شروع

فرزندم سلام؛ می دانم که نقاشی و رنگ کردن را دوست داری. برای همین، می خواهم راه درست رنگ کردن با مداد رنگی را به شما یاد بدهم. بعد هم یک مسابقه می گذاریم.

برای درست رنگ کردن

- ۱) همیشه نقاشی را از یک طرف رنگ کن.
- ۲) رنگ آمیزی باید یک دست باشد و رگه رگه نداشته باشد.
- ۳) رنگ نباید از خط بسته ی نقاشی بیرون بزند. وقتی به کناره ی نقاشی می رسی ، سرعت دست خود را کم کن.
- ۴) حالا این شکل را با هر رنگی که دوست داری ، رنگ کن. هنگام رنگ کردن ، یک کاغذ سفید زیر دستت بگذار تا نقاشی تمیز بماند.
- ۵) هر خط بسته را با یک رنگ متفاوت رنگ آمیزی کن تا نقاشی شما زیباتر شود.



برای درست رنگ کردن ، کدام یک از کارهای گفته شده را به درستی انجام دادی؟ (با علامت × در  مشخص کن.)

## فعالیت در منزل

نام و نام خانوادگی: ..... تاریخ: .....

تصویر

تصویر

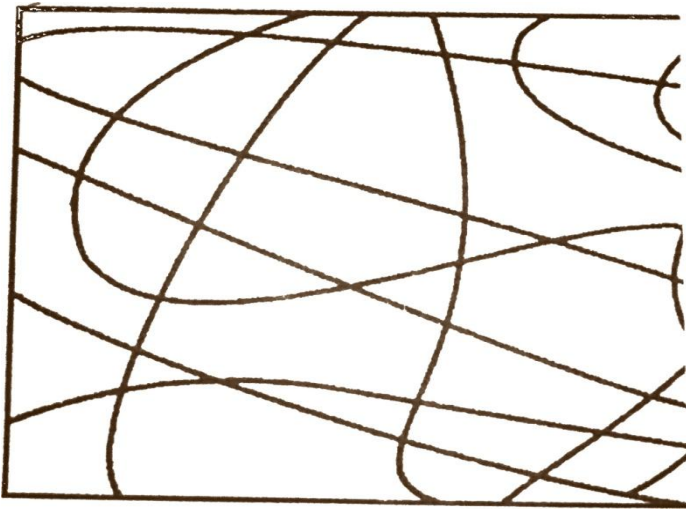
حیوان کارتونی

حیوان کارتونی


دوستان هنرمند سلام؛ حتماً یادتان هست که چگونه رنگ آمیزی کردید. برای اینکه مهارت بیشتری پیدا کنید، دو طرح به شما هدیه می‌کنیم. با همان روش کاملاً پر رنگ و یکنواخت آن‌ها را رنگ آمیزی کنید. بر روی ساعت‌ها هم زمان شروع و پایان رنگ آمیزی را نشان دهید.



زمان شروع



زمان پایان کار



برای درست رنگ کردن: ۱- همیشه نقاشی را از یک طرف رنگ کن. ۲- رنگ آمیزی باید یک دست باشد و رگه رگه نداشته باشد. ۳- رنگ نباید از خط بسته ی نقاشی بیرون بزند. وقتی به کناره های نقاشی می رسید، سرعت دست خود را کم کنید. ۴- هر خط بسته را با یک رنگ متفاوت رنگ آمیزی کنید تا نقاشی شما زیباتر شود.

رهنمود معلم:

.....